

Установочные штифты из нержавеющей стали

Пластиковая каретка, с осевой фиксацией (прямоугольные фиксаторы)

ХАРАКТЕРИСТИКИ

- Штифт
Нержавеющая сталь AISI 303
- Каретка / кнопка
Пластик
Термостойкость до 80 °С
Красный цвет
- Прямоугольный фиксатор
Металлический лист из нержавеющей стали AISI 304
- Подъёмное кольцо
Нержавеющая сталь AISI 301
- Стопорное кольцо (пружина)
Нержавеющая сталь AISI 301



ИНФОРМАЦИЯ

Установочные штифты из нержавеющей стали с осевой фиксацией GN 214.3 используются для быстрой фиксации, соединения и блокировки различных зажимных и крепёжных систем. Стандартное применение: центровочные штифты, которые должны часто сниматься и заново устанавливаться.

Прямоугольные фиксаторы, изготовленные из листов из нержавеющей стали, удерживают стопорный штифт в осевом положении в отверстии. Фиксатор втягивается нажатием кнопки, а после отпускания кнопки он возвращает прижимную пружину в положение зажима.

Вариант исполнения с поворотным подъёмным кольцом идеально подходит для использования в местах с ограниченным пространством.

Значения нагрузки в вышеприведенной таблице для касательного напряжения получены теоретически и являются ориентировочными. Они не являются обязательными рекомендуемыми значениями и исключают любую ответственность. На них не распространяется гарантия качества и выполнения условий. Оператор (пользователь) должен определять в каждом конкретном случае, является ли продукт подходящим для предполагаемого применения.

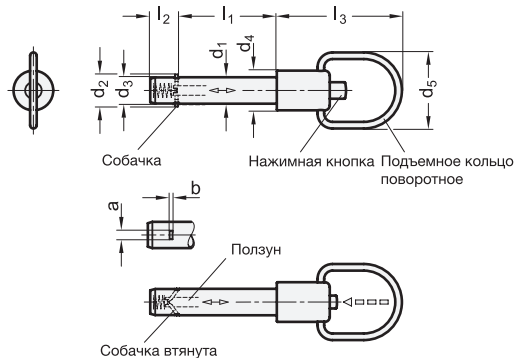
- Разновидности установочных штифтов (см. стр. 868)

АКСЕССУАРЫ

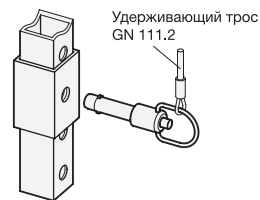
- Шариковые цепи GN 111 (см. стр. 904)
- Шариковые цепи из нержавеющей стали GN 111.5 (см. стр. 905)
- Удерживающие тросы GN 111.2 (см. стр. 906)
- Спиральные удерживающие тросы GN 111.4 (см. стр. 908)

ТЕХНИЧЕСКАЯ ИНФОРМАЦИЯ

- Характеристики нержавеющей стали (см. стр. A26)
- Характеристики пластика (см. стр. A2)




Пример использования



GN 214.3

STAINLESS STEEL

Описание	d1 -0.1	l1 +0.4	a	b	d2	d3	d4	d5	l2	l3	Нагрузка в кН ≈ (Двухсторонняя сила сдвига) см. информацию	
GN 214.3-6-10	6	10	2.3	0.5	7.5+0.5	5.9	12	23	7	38	17	18
GN 214.3-6-12	6	12	2.3	0.5	7.5+0.5	5.9	12	23	7	38	17	18
GN 214.3-6-16	6	16	2.3	0.5	7.5+0.5	5.9	12	23	7	38	17	18
GN 214.3-6-20	6	20	2.3	0.5	7.5+0.5	5.9	12	23	7	38	17	19
GN 214.3-6-25	6	25	2.3	0.5	7.5+0.5	5.9	12	23	7	38	17	20
GN 214.3-6-30	6	30	2.3	0.5	7.5+0.5	5.9	12	23	7	38	17	21
GN 214.3-6-35	6	35	2.3	0.5	7.5+0.5	5.9	12	23	7	38	17	21
GN 214.3-6-40	6	40	2.3	0.5	7.5+0.5	5.9	12	23	7	38	17	22
GN 214.3-6-45	6	45	2.3	0.5	7.5+0.5	5.9	12	23	7	38	17	23
GN 214.3-6-50	6	50	2.3	0.5	7.5+0.5	5.9	12	23	7	38	17	24
GN 214.3-8-16	8	16	2.8	0.6	10+0.5	7.9	12	23	8.4	38	35	21
GN 214.3-8-20	8	20	2.8	0.6	10+0.5	7.9	12	23	8.4	38	35	22
GN 214.3-8-25	8	25	2.8	0.6	10+0.5	7.9	12	23	8.4	38	35	24
GN 214.3-8-30	8	30	2.8	0.6	10+0.5	7.9	12	23	8.4	38	35	25
GN 214.3-8-35	8	35	2.8	0.6	10+0.5	7.9	12	23	8.4	38	35	27
GN 214.3-8-40	8	40	2.8	0.6	10+0.5	7.9	12	23	8.4	38	35	29
GN 214.3-8-45	8	45	2.8	0.6	10+0.5	7.9	12	23	8.4	38	35	31
GN 214.3-8-50	8	50	2.8	0.6	10+0.5	7.9	12	23	8.4	38	35	32
GN 214.3-10-20	10	20	3.3	1	12+1	9.9	16	28	9.8	42	47	39
GN 214.3-10-25	10	25	3.3	1	12+1	9.9	16	28	9.8	42	47	42
GN 214.3-10-30	10	30	3.3	1	12+1	9.9	16	28	9.8	42	47	45
GN 214.3-10-35	10	35	3.3	1	12+1	9.9	16	28	9.8	42	47	47
GN 214.3-10-40	10	40	3.3	1	12+1	9.9	16	28	9.8	42	47	50
GN 214.3-10-45	10	45	3.3	1	12+1	9.9	16	28	9.8	42	47	52
GN 214.3-10-50	10	50	3.3	1	12+1	9.9	16	28	9.8	42	47	54
GN 214.3-10-60	10	60	3.3	1	12+1	9.9	16	28	9.8	42	47	59
GN 214.3-12-25	12	25	3.8	1	14+1	11.9	16	28	11.3	42	75	53
GN 214.3-12-30	12	30	3.8	1	14+1	11.9	16	28	11.3	42	75	55
GN 214.3-12-35	12	35	3.8	1	14+1	11.9	16	28	11.3	42	75	59
GN 214.3-12-40	12	40	3.8	1	14+1	11.9	16	28	11.3	42	75	62
GN 214.3-12-45	12	45	3.8	1	14+1	11.9	16	28	11.3	42	75	67
GN 214.3-12-50	12	50	3.8	1	14+1	11.9	16	28	11.3	42	75	70
GN 214.3-12-60	12	60	3.8	1	14+1	11.9	16	28	11.3	42	75	77
GN 214.3-12-70	12	70	3.8	1	14+1	11.9	16	28	11.3	42	75	84
GN 214.3-12-80	12	80	3.8	1	14+1	11.9	16	28	11.3	42	75	91
GN 214.3-16-30	16	30	4.8	1.2	19+1	15.9	20	32	14.2	46.5	138	102
GN 214.3-16-35	16	35	4.8	1.2	19+1	15.9	20	32	14.2	46.5	138	109
GN 214.3-16-40	16	40	4.8	1.2	19+1	15.9	20	32	14.2	46.5	138	116
GN 214.3-16-45	16	45	4.8	1.2	19+1	15.9	20	32	14.2	46.5	138	122
GN 214.3-16-50	16	50	4.8	1.2	19+1	15.9	20	32	14.2	46.5	138	129
GN 214.3-16-60	16	60	4.8	1.2	19+1	15.9	20	32	14.2	46.5	138	143
GN 214.3-16-70	16	70	4.8	1.2	19+1	15.9	20	32	14.2	46.5	138	155
GN 214.3-16-80	16	80	4.8	1.2	19+1	15.9	20	32	14.2	46.5	138	168

