

Монтажные инструменты

для регулировочных элементов GN 355

ХАРАКТЕРИСТИКИ

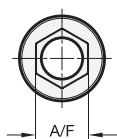
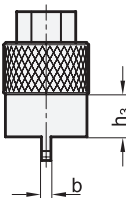
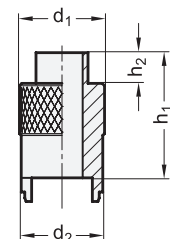
Сталь

- поверхностное упрочнение
- чернение

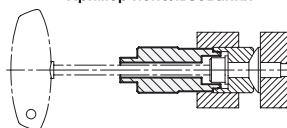
ИНФОРМАЦИЯ

Монтажные приспособления GN 355.1 служат для регулировки высоты регулируемых опор GN 355. Они используются вместе с Т-образным либо угловым шестигранным ключом. Для облегчения выравнивания на верхнем торце монтажного приспособления предусмотрена шестигранная головка, которая используется для поворота регулировочного винта с помощью накидного гаечного ключа, в идеале с храповиком.

Для регулировки высоты сперва поверните регулировочный винт с помощью монтажного приспособления до требуемого положения и одновременно затяните второй винт, чтобы зафиксировать саморегулируемую опору. Ключ с храповиком будет препятствовать вращению монтажного приспособления и винта в обратную сторону, что обеспечит идеальное выравнивание.



Пример использования



GN 355.1

Описание	d1	b	d2	h1	h2	h3	A/F	Макс. допустимый крутящий момент в Н м	⚖
GN 355.1-12	12	2	11	35	7	6	8	20	22
GN 355.1-18	18	2	17	39	8	9	11	50	57
GN 355.1-24	24	4	22.5	43	9	12	13	75	68
GN 355.1-30	30	4	28.5	48	11	15	17	100	155
GN 355.1-36	36	4	34.5	53	13	18	22	150	255

