

## Монтажные пластины

для регулируемых кареток GN 900

### ХАРАКТЕРИСТИКИ

#### Типы

- Тип **A**: без крепёжных отверстий
- Тип **B**: с крепёжными отверстиями для поворотных столов

Алюминий  
анодированные, естественный цвет

Винты с головкой под торцевой ключ DIN 912

Нержавеющая сталь

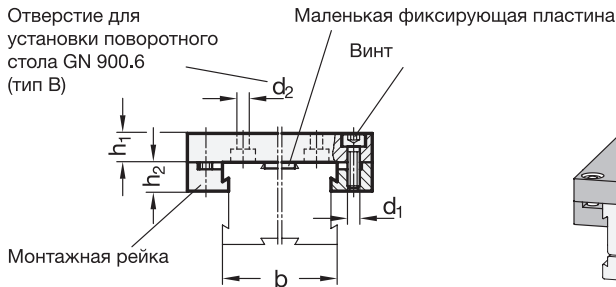
### ИНФОРМАЦИЯ

Монтажные пластины GN 900.4 типа A используются в качестве установочного приспособления со стороны оператора. Тип B используется для установки поворотного стола GN 900.6 (см. стр. 677).

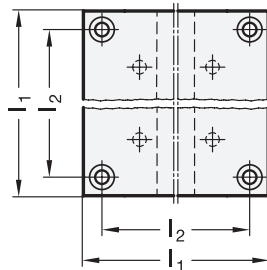
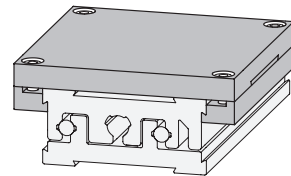
Монтажная пластина может быть просто зафиксирована на направляющей без сверления каких-либо дополнительных отверстий.

Небольшие крепёжные пластины необходимы для дополнительной точной регулировки монтажной пластины с регулируемой кареткой.

Все необходимые для комплекта детали включены в комплект поставки.



Пример сборки



### GN 900.4

Описание	b Размер скольжения	l1	d1	d2	h1	h2	l2	Для поворотных столов	⚖
GN 900.4-30-41-A	30	41	M 2.5	-	5	4.2	35.4	-	29
GN 900.4-50-67-A	50	67	M 3	-	8	7	58	-	120
GN 900.4-80-105-A	80	105	M 4	-	12	12.5	92	-	441
GN 900.4-120-145-A	120	145	M 5	-	16	13.8	131.8	-	1100
GN 900.4-50-67-B	50	67	M 3	5.5	8	7	58	GN 900.6-55	125
GN 900.4-80-105-B	80	105	M 4	5.5	12	12.5	92	GN 900.6-80	430
GN 900.4-120-145-B	120	145	M 5	5.5	16	13.8	131.8	GN 900.6-80	1055