

## Опорные ножки машины

без центрального монтажного отверстия

### ХАРАКТЕРИСТИКИ

#### Типы (опорная пластина)

- Тип **A**: без резиновой подложки
- Тип **B**: с резиновой подложкой
- Тип **C**: с кольцевым уплотнением

Опорная пластина

Сталь, пластиковое покрытие

чёрный цвет, RAL 9005, текстурированная отделка

Резьбовые стержни / шестигранная гайка ISO 8675

Оцинкованная сталь, с голубой пассивацией

Резиновая вставка

чёрный цвет: Пербунан® (NBR)

Твёрдость по Шору A 85 ± 5

Кольцевое уплотнение, вставка

чёрный цвет: Пербунан® (NBR)

Твёрдость по Шору A ≈ 70

### ИНФОРМАЦИЯ

Опорные ножки машины GN 36 отличаются своей прочной конструкцией и большим разнообразием вариантов исполнения. Они используются преимущественно в крупногабаритных и тяжёлых системах и машинах.

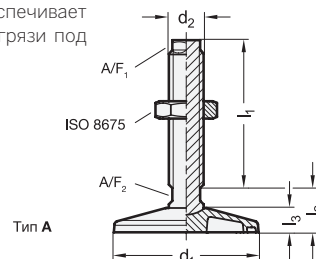
Опорные пластины и резьбовые стержни не соединяются между собой, при регулировке они автоматически центрируются по радиусу в точке контакта.

Тип B с резиновой подложкой предотвращает соскальзывание в сторону, защищает хрупкие поверхности и гасит вибрации и толчки. Тип C с кольцевым уплотнением обеспечивает уплотнение над землёй, предотвращая накопление грязи под опорой.

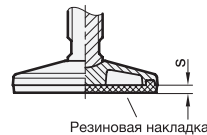


### ТЕХНИЧЕСКАЯ ИНФОРМАЦИЯ

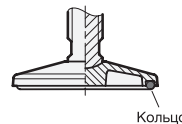
- Характеристики эластомера (см. стр. A32)



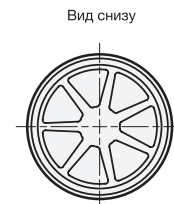
Тип A



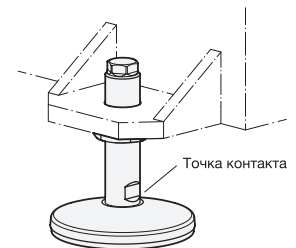
Тип B



Тип C



Пример использования



### GN 36-A

Описание	d1	d2	l1	l2 ≈	l3	A/F 1	A/F 2	Статическая нагрузка F в кН	⚖
GN 36-80-M20x1.5-60-A	80	M 20 x 1.5	60	27.5	15	16	16	50	482
GN 36-80-M20x1.5-100-A	80	M 20 x 1.5	100	27.5	15	16	16	50	579
GN 36-80-M24x2-70-A	80	M 24 x 2	70	27.5	15	19	19	70	593
GN 36-80-M24x2-120-A	80	M 24 x 2	120	27.5	15	19	19	70	767
GN 36-100-M20x1.5-60-A	100	M 20 x 1.5	60	30	17.5	16	16	50	665
GN 36-100-M20x1.5-100-A	100	M 20 x 1.5	100	30	17.5	16	16	50	762
GN 36-100-M24x2-70-A	100	M 24 x 2	70	30	17.5	19	19	70	776
GN 36-100-M24x2-120-A	100	M 24 x 2	120	30	17.5	19	19	70	950
GN 36-125-M24x2-70-A	125	M 24 x 2	70	35	21	19	19	70	1189

## GN 36-A

Описание	d1	d2	l1	l2 ≈	l3	A/F 1	A/F 2	Статическая нагрузка F в кН	⚖
GN 36-125-M24x2-120-A	125	M 24 x 2	120	35	21	19	19	70	1364
GN 36-125-M30x2-90-A	125	M 30 x 2	90	38	21	24	24	120	1556
GN 36-125-M30x2-150-A	125	M 30 x 2	150	38	21	24	24	120	1882
GN 36-160-M30x2-90-A	160	M 30 x 2	90	45	27	24	24	120	2470
GN 36-160-M30x2-150-A	160	M 30 x 2	150	45	27	24	24	120	2796
GN 36-160-M36x2-110-A	160	M 36 x 2	110	45	27	30	30	180	2880
GN 36-160-M36x2-180-A	160	M 36 x 2	180	45	27	30	30	180	3428
GN 36-200-M36x2-110-A	200	M 36 x 2	110	55	33	30	30	180	4528
GN 36-200-M36x2-180-A	200	M 36 x 2	180	55	33	30	30	180	5077
GN 36-200-M42x2-125-A	200	M 42 x 2	125	55	33	36	36	250	5055
GN 36-200-M42x2-210-A	200	M 42 x 2	210	55	33	36	36	250	5962

## GN 36-B

Описание	d1	d2	l1	l2 ≈	l3	s	A/F 1	A/F 2	Статическая нагрузка F в кН	⚖
GN 36-80-M20x1.5-60-B	80	M 20 x 1.5	60	27.5	15	3	16	16	20	503
GN 36-80-M20x1.5-100-B	80	M 20 x 1.5	100	27.5	15	3	16	16	20	600
GN 36-80-M24x2-70-B	80	M 24 x 2	70	27.5	15	3	19	19	20	614
GN 36-80-M24x2-120-B	80	M 24 x 2	120	27.5	15	3	19	19	20	788
GN 36-100-M20x1.5-60-B	100	M 20 x 1.5	60	30	17.5	4	16	16	30	710
GN 36-100-M20x1.5-100-B	100	M 20 x 1.5	100	30	17.5	4	16	16	30	807
GN 36-100-M24x2-70-B	100	M 24 x 2	70	30	17.5	4	19	19	30	821
GN 36-100-M24x2-120-B	100	M 24 x 2	120	30	17.5	4	19	19	30	995
GN 36-125-M24x2-70-B	125	M 24 x 2	70	35	21	5	19	19	50	1273
GN 36-125-M24x2-120-B	125	M 24 x 2	120	35	21	5	19	19	50	1448
GN 36-125-M30x2-90-B	125	M 30 x 2	90	38	21	5	24	24	50	1640
GN 36-125-M30x2-150-B	125	M 30 x 2	150	38	21	5	24	24	50	1966
GN 36-160-M30x2-90-B	160	M 30 x 2	90	45	27	6	24	24	70	2637
GN 36-160-M30x2-150-B	160	M 30 x 2	150	45	27	6	24	24	70	2963
GN 36-160-M36x2-110-B	160	M 36 x 2	110	45	27	6	30	30	70	3047
GN 36-160-M36x2-180-B	160	M 36 x 2	180	45	27	6	30	30	70	3595
GN 36-200-M36x2-110-B	200	M 36 x 2	110	55	33	8	30	30	110	4861
GN 36-200-M36x2-180-B	200	M 36 x 2	180	55	33	8	30	30	110	5410
GN 36-200-M42x2-125-B	200	M 42 x 2	125	55	33	8	36	36	110	5388
GN 36-200-M42x2-210-B	200	M 42 x 2	210	55	33	8	36	36	110	6295

## GN 36-C

Описание	d1	d2	l1	l2 ≈	l3	A/F 1	A/F 2	Статическая нагрузка F в кН	⚖
GN 36-80-M20x1.5-60-C	80	M 20 x 1.5	60	27.5	15	16	16	50	485
GN 36-80-M20x1.5-100-C	80	M 20 x 1.5	100	27.5	15	16	16	50	582
GN 36-80-M24x2-70-C	80	M 24 x 2	70	27.5	15	19	19	70	596
GN 36-80-M24x2-120-C	80	M 24 x 2	120	27.5	15	19	19	70	770
GN 36-100-M20x1.5-60-C	100	M 20 x 1.5	60	30	17.5	16	16	50	672
GN 36-100-M20x1.5-100-C	100	M 20 x 1.5	100	30	17.5	16	16	50	769
GN 36-100-M24x2-70-C	100	M 24 x 2	70	30	17.5	19	19	70	783
GN 36-100-M24x2-120-C	100	M 24 x 2	120	30	17.5	19	19	70	957
GN 36-125-M24x2-70-C	125	M 24 x 2	70	35	21	19	19	70	1199
GN 36-125-M24x2-120-C	125	M 24 x 2	120	35	21	19	19	70	1374
GN 36-125-M30x2-90-C	125	M 30 x 2	90	38	21	24	24	120	1566
GN 36-125-M30x2-150-C	125	M 30 x 2	150	38	21	24	24	120	1892
GN 36-160-M30x2-90-C	160	M 30 x 2	90	45	27	24	24	120	2491
GN 36-160-M30x2-150-C	160	M 30 x 2	150	45	27	24	24	120	2817
GN 36-160-M36x2-110-C	160	M 36 x 2	110	45	27	30	30	180	2901
GN 36-160-M36x2-180-C	160	M 36 x 2	180	45	27	30	30	180	3449
GN 36-200-M36x2-110-C	200	M 36 x 2	110	55	33	30	30	180	4555
GN 36-200-M36x2-180-C	200	M 36 x 2	180	55	33	30	30	180	5104
GN 36-200-M42x2-125-C	200	M 42 x 2	125	55	33	36	36	250	5082
GN 36-200-M42x2-210-C	200	M 42 x 2	210	55	33	36	36	250	5989