

Лучевые муфты

Алюминий / нержавеющая сталь, со стыковочной втулкой

ХАРАКТЕРИСТИКИ

Код отверстия

Тип **B**: без шпоночного паза

Вариант исполнения из алюминия **AL**

- анодированные, естественный цвет
- термостойкость до 150 °C
- Винты с головкой под торцевой ключ DIN 912, сталь, чернение

Вариант исполнения из нержавеющей стали **NI**

- AISI 303
- термостойкость до 200 °C
- Винты с головкой под торцевой ключ DIN 912, нержавеющая сталь AISI 304 Cu

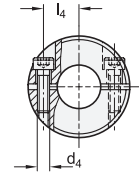
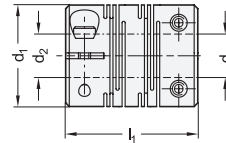


ИНФОРМАЦИЯ

Лучевые муфты GN 2246 передают угловые положения и крутящие моменты с наивысшей точностью и нулевым зазором. Они изготовлены из цельной детали и обеспечивают высокую жёсткость на кручение благодаря чередующимся щелям. Стыковочные втулки обеспечивают крайнюю простоту сборки лучевых муфт.

Они используются в областях применения, где требуется точное положение и передача движения, например, в системах с приводом систем определения положения и в испытательных стендах.

Кроме того, вариант из нержавеющей стали может использоваться в средах, где необходима высокая коррозионная устойчивость, например, в медицинской технике (компьютерные томографы) и оборудовании для пищевой промышленности (машины для кондитерской продукции).

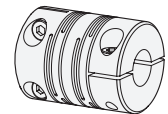
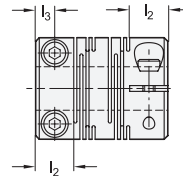


ТЕХНИЧЕСКАЯ ИНФОРМАЦИЯ

- Основные допуски по стандартам ISO (см. стр. A21)
- Характеристики нержавеющей стали (см. стр. A26)

ПО ЗАПРОСУ

- Отверстие со шпоночным пазом



ТЕХНИЧЕСКИЕ ЗНАЧЕНИЯ


Вариант исполнения из алюминия

d1	Номинальный крутящий момент в Н м	Макс. скорость (мин ⁻¹)	Момент инерции в кг·м ²	Статическая крутильная жёсткость в Н м/рад	Макс. смещение вала		
					боковое в мм	осевое в мм	угловое в °
12	0.4	52.000	7.8×10^{-8}	45	0.1	± 0.3	2
16	0.5	39.000	3.4×10^{-7}	80	0.1	± 0.4	2
20	1	31.000	9.1×10^{-7}	170	0.1	± 0.4	2
25	2	25.000	2.6×10^{-6}	380	0.15	± 0.4	2
32	4	19.000	9.7×10^{-6}	500	0.15	± 0.5	2

Вариант исполнения из нержавеющей стали


d1	Номинальный крутящий момент в Н м	Макс. скорость (мин ⁻¹)	Момент инерции в кг·м ²	Статическая крутильная жёсткость в Н м/рад	Макс. смещение вала		
					боковое в мм	осевое в мм	угловое в °
12	0.3	52.000	2.2×10^{-7}	64	0.1	± 0.2	2
16	0.5	39.000	9.0×10^{-7}	85	0.1	± 0.3	2
20	1	31.000	2.5×10^{-6}	250	0.1	± 0.3	2
25	2	25.000	7.1×10^{-6}	330	0.15	± 0.4	2
32	3.5	19.000	2.7×10^{-5}	850	0.15	± 0.5	2

GN 2246-AL

Описание	d1	d2 - d3 H8 рекомендуемый допуск вала h7	d4	d5	l1	l2 рекомендуемая глубина посадки вала	l3	Момент затяжки винта в Н м ≈	
GN 2246-12-B4-4-AL	12	4-4	M 2	18.5	5	2.5	4	0.5	4
GN 2246-12-B4-5-AL	12	4-5	M 2	18.5	5	2.5	4	0.5	4
GN 2246-12-B5-5-AL	12	5-5	M 2	18.5	5	2.5	4	0.5	4
GN 2246-16-B5-5-AL	16	5-5	M 2.5	23	6.5	3.25	5	1	9
GN 2246-16-B5-6-AL	16	5-6	M 2.5	23	6.5	3.25	5	1	9
GN 2246-16-B6-6-AL	16	6-6	M 2.5	23	6.5	3.25	5	1	9
GN 2246-20-B5-5-AL	20	5-5	M 2.5	26	7.5	3.75	6.5	1	16
GN 2246-20-B5-6-AL	20	5-6	M 2.5	26	7.5	3.75	6.5	1	16
GN 2246-20-B5-8-AL	20	5-8	M 2.5	26	7.5	3.75	6.5	1	16
GN 2246-20-B6-6-AL	20	6-6	M 2.5	26	7.5	3.75	6.5	1	16
GN 2246-20-B6-8-AL	20	6-8	M 2.5	26	7.5	3.75	6.5	1	16
GN 2246-20-B8-8-AL	20	8-8	M 2.5	26	7.5	3.75	6.5	1	16
GN 2246-25-B6-6-AL	25	6-6	M 3	31	8.5	4.25	9	1.5	28
GN 2246-25-B6-8-AL	25	6-8	M 3	31	8.5	4.25	9	1.5	28
GN 2246-25-B6-10-AL	25	6-10	M 3	31	8.5	4.25	9	1.5	28
GN 2246-25-B8-8-AL	25	8-8	M 3	31	8.5	4.25	9	1.5	28
GN 2246-25-B8-10-AL	25	8-10	M 3	31	8.5	4.25	9	1.5	28
GN 2246-25-B10-10-AL	25	10-10	M 3	31	8.5	4.25	9	1.5	28
GN 2246-32-B10-10-AL	32	10-10	M 4	41	12	6	11	2.5	64
GN 2246-32-B10-12-AL	32	10-12	M 4	41	12	6	11	2.5	64
GN 2246-32-B12-12-AL	32	12-12	M 4	41	12	6	11	2.5	64

GN 2246-NI

STAINLESS STEEL

Описание	d1	d2 - d3 H8 рекомендуемый допуск вала h7	d4	d5	l1	l2 рекомендуемая глубина посадки вала	l3	Момент затяжки винта в Н м ≈	
GN 2246-12-B4-4-NI	12	4-4	M 2	18.5	5	2.5	4	0.5	10
GN 2246-12-B4-5-NI	12	4-5	M 2	18.5	5	2.5	4	0.5	10
GN 2246-12-B5-5-NI	12	5-5	M 2	18.5	5	2.5	4	0.5	10
GN 2246-16-B5-5-NI	16	5-5	M 2.5	23	6.5	3.25	5	1	25
GN 2246-16-B5-6-NI	16	5-6	M 2.5	23	6.5	3.25	5	1	25
GN 2246-16-B6-6-NI	16	6-6	M 2.5	23	6.5	3.25	5	1	25
GN 2246-20-B5-5-NI	20	5-5	M 2.5	26	7.5	3.75	6.5	1	43
GN 2246-20-B5-6-NI	20	5-6	M 2.5	26	7.5	3.75	6.5	1	43
GN 2246-20-B5-8-NI	20	5-8	M 2.5	26	7.5	3.75	6.5	1	43
GN 2246-20-B6-6-NI	20	6-6	M 2.5	26	7.5	3.75	6.5	1	43
GN 2246-20-B6-8-NI	20	6-8	M 2.5	26	7.5	3.75	6.5	1	43
GN 2246-20-B8-8-NI	20	8-8	M 2.5	26	7.5	3.75	6.5	1	43
GN 2246-25-B6-6-NI	25	6-6	M 3	31	8.5	4.25	9	1.5	78
GN 2246-25-B6-8-NI	25	6-8	M 3	31	8.5	4.25	9	1.5	78
GN 2246-25-B6-10-NI	25	6-10	M 3	31	8.5	4.25	9	1.5	78
GN 2246-25-B8-8-NI	25	8-8	M 3	31	8.5	4.25	9	1.5	78
GN 2246-25-B8-10-NI	25	8-10	M 3	31	8.5	4.25	9	1.5	78
GN 2246-25-B10-10-NI	25	10-10	M 3	31	8.5	4.25	9	1.5	78
GN 2246-32-B10-10-NI	32	10-10	M 4	41	12	6	11	2.5	170
GN 2246-32-B10-12-NI	32	10-12	M 4	41	12	6	11	2.5	170
GN 2246-32-B12-12-NI	32	12-12	M 4	41	12	6	11	2.5	170