

## Вставки дверной ручки из нержавеющей стали

### Тип закручивания

#### ХАРАКТЕРИСТИКИ

##### Типы

- Тип **A**: Монтаж со стороны оператора (для идентификации № 2 с четырьмя герметизирующими винтами с потайной головкой)
- Тип **C**: монтаж с внутренней стороны

##### Идентификационный номер

- № **1**: без уплотнения
- № **2**: с уплотнением, чёрный цвет
- № **3**: с уплотнением, синий цвет (только тип C)

Нержавеющая сталь AISI 304  
 матовая отделка, дробеструйная обработка **GS**  
 электрополирование **EP**

Уплотнение корпуса

- Каучук, проклеенное
- NBR, чёрный цвет (идентификационный номер 2)
- Силикон, синий цвет (идентификационный номер 3), соответствует требованиям Управления по санитарному надзору за качеством пищевых продуктов и медикаментов США (FDA)

Герметизирующие винты с потайной головкой DIN 7991 M5x16 (тип A, идентификационный номер 2)

- Нержавеющая сталь A2
- Головка с полиамидным покрытием
- Стопорные винты (тип C)

- Нержавеющая сталь AISI 304
- сварные

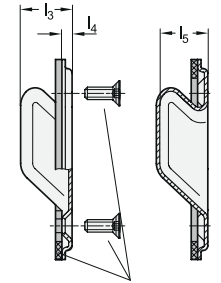
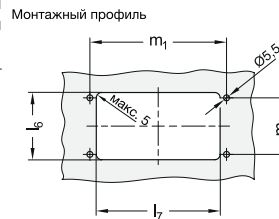
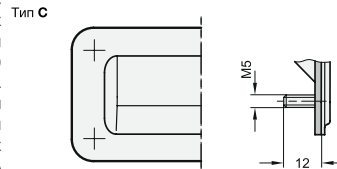
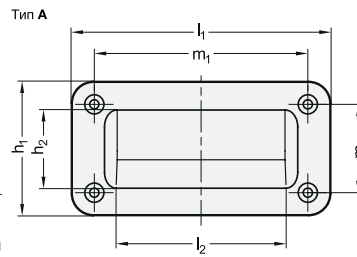
Класс защиты IP 66

#### ИНФОРМАЦИЯ

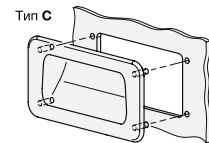
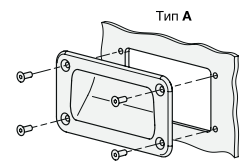
Вставки дверной ручки из нержавеющей стали GN 7332 легко и быстро устанавливаются с внешней стороны при помощи винтов с потайной головкой или с обратной стороны при помощи установочных винтов без головки. Вставки дверной ручки из нержавеющей стали с уплотнением корпуса (идентификационные номера 2 и 3) препятствуют попаданию грязи или жидкостей внутрь корпуса. Вариант исполнения, соответствующий требованиям Управления по санитарному надзору за качеством пищевых продуктов и медикаментов США (FDA), также позволяет использование в зонах производства пищевой или фармацевтической продукции. Тип A поставляется с четырьмя дополнительными герметизирующими винтами с потайной головкой, обработанной полиамидным покрытием, обеспечивающим герметичное уплотнение.

#### ТЕХНИЧЕСКАЯ ИНФОРМАЦИЯ

- Характеристики нержавеющей стали (см. стр. A26)



Герметизирующие винты с потайной головкой / герметизация корпуса (по идентификационному № 2)



#### GN 7332

STAINLESS STEEL

Описание	l1	h1	h2	l2	l3	l4	l5	l6 +1	l7 +1	m1	m2	⚖
GN 7332-155-A-1-GS	155	80	42	109	20	3.5	19.2	60	115	128	53	90
GN 7332-155-A-1-EP	155	80	42	109	20	3.5	19.2	60	115	128	53	90
GN 7332-155-A-2-GS	155	80	42	109	20	3.5	19.2	60	115	128	53	104
GN 7332-155-A-2-EP	155	80	42	109	20	3.5	19.2	60	115	128	53	104
GN 7332-155-C-1-GS	155	80	42	109	20	3.5	19.2	60	115	128	53	99
GN 7332-155-C-1-EP	155	80	42	109	20	3.5	19.2	60	115	128	53	99
GN 7332-155-C-2-GS	155	80	42	109	20	3.5	19.2	60	115	128	53	101
GN 7332-155-C-2-EP	155	80	42	109	20	3.5	19.2	60	115	128	53	101
GN 7332-155-C-3-GS	155	80	42	109	20	3.5	19.2	60	115	128	53	101
GN 7332-155-C-3-EP	155	80	42	109	20	3.5	19.2	60	115	128	53	101