

## Овальные трубчатые ручки

с наклонным профилем ручки

### ХАРАКТЕРИСТИКИ

#### Типы

- Тип **A**: монтаж с внутренней стороны (резьбовое глухое отверстие)
- Тип **B**: монтаж со стороны оператора

Трубка ручки

Алюминий

Опоры ручки

Цинк, литые под давлением

С пластиковым покрытием

Трубка

чёрный цвет, RAL 9005, фактурная отделка поверхности **SW**

С пластиковым покрытием

Опоры ручки

чёрный цвет, RAL 9005, текстурированная отделка

Трубка

анодированные, естественный цвет **EL**

Опоры ручки

чёрный цвет, RAL 9005, текстурированная отделка

Трубка

анодированные, естественный цвет **ES**

Опоры ручки

серебряный цвет, RAL 9006, текстурированная отделка

Заглушка

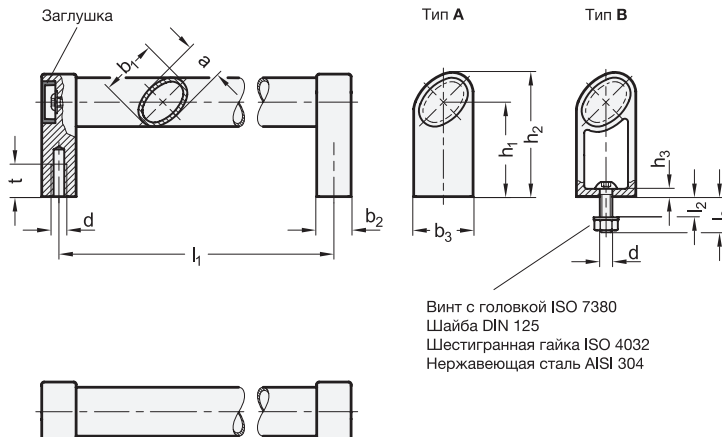
пластик, светло-серый цвет

### ИНФОРМАЦИЯ

Овальные трубчатые ручки GN 335 имеют дизайн с наклоном под углом 45°. Данные ручки удобны и эргономичны для обхвата при использовании в разных типах дверей, например, в раздвижных дверях.


Для типа В в объем заказа входят винты с выгуклой головкой, шестигранные гайки и шайбы.

Эта трубчатая ручка может быть привинчена к стержням ручки без дальнейших доработок. Это позволяет заказать даже небольшое количество **специальных длин**.




Винт с головкой ISO 7380  
Шайба DIN 125  
Шестигранная гайка ISO 4032  
Нержавеющая сталь AISI 304


## GN 335-SW

Описание	b1	l1 ±0.5	a	b2	b3	d	h1	h2	h3	l2 макс.	l3	t мин.	
GN 335-36-200-A-SW	36	200	24	22	38	M 8	60.5	79.5	5	16.5	25	15	1061
GN 335-36-250-A-SW	36	250	24	22	38	M 8	60.5	79.5	5	16.5	25	15	1136
GN 335-36-300-A-SW	36	300	24	22	38	M 8	60.5	79.5	5	16.5	25	15	1133
GN 335-36-350-A-SW	36	350	24	22	38	M 8	60.5	79.5	5	16.5	25	15	1178
GN 335-36-400-A-SW	36	400	24	22	38	M 8	60.5	79.5	5	16.5	25	15	1264
GN 335-36-500-A-SW	36	500	24	22	38	M 8	60.5	79.5	5	16.5	25	15	1293
GN 335-36-600-A-SW	36	600	24	22	38	M 8	60.5	79.5	5	16.5	25	15	1431
GN 335-36-800-A-SW	36	800	24	22	38	M 8	60.5	79.5	5	16.5	25	15	1601
GN 335-36-200-B-SW	36	200	24	22	38	M 8	60.5	79.5	5	16.5	25	-	1061
GN 335-36-250-B-SW	36	250	24	22	38	M 8	60.5	79.5	5	16.5	25	-	1104
GN 335-36-300-B-SW	36	300	24	22	38	M 8	60.5	79.5	5	16.5	25	-	1101
GN 335-36-350-B-SW	36	350	24	22	38	M 8	60.5	79.5	5	16.5	25	-	1146
GN 335-36-400-B-SW	36	400	24	22	38	M 8	60.5	79.5	5	16.5	25	-	1232
GN 335-36-500-B-SW	36	500	24	22	38	M 8	60.5	79.5	5	16.5	25	-	1261
GN 335-36-600-B-SW	36	600	24	22	38	M 8	60.5	79.5	5	16.5	25	-	1399
GN 335-36-800-B-SW	36	800	24	22	38	M 8	60.5	79.5	5	16.5	25	-	1569

## GN 335-ES

Описание	b1	l1 ±0.5	a	b2	b3	d	h1	h2	h3	l2 макс.	l3	t мин.	
GN 335-36-200-A-ES	36	200	24	22	38	M 8	60.5	79.5	5	16.5	25	15	1061
GN 335-36-250-A-ES	36	250	24	22	38	M 8	60.5	79.5	5	16.5	25	15	1136
GN 335-36-300-A-ES	36	300	24	22	38	M 8	60.5	79.5	5	16.5	25	15	1133
GN 335-36-350-A-ES	36	350	24	22	38	M 8	60.5	79.5	5	16.5	25	15	1178
GN 335-36-400-A-ES	36	400	24	22	38	M 8	60.5	79.5	5	16.5	25	15	1264
GN 335-36-500-A-ES	36	500	24	22	38	M 8	60.5	79.5	5	16.5	25	15	1293
GN 335-36-600-A-ES	36	600	24	22	38	M 8	60.5	79.5	5	16.5	25	15	1431
GN 335-36-800-A-ES	36	800	24	22	38	M 8	60.5	79.5	5	16.5	25	15	1601
GN 335-36-200-B-ES	36	200	24	22	38	M 8	60.5	79.5	5	16.5	25	-	1061
GN 335-36-250-B-ES	36	250	24	22	38	M 8	60.5	79.5	5	16.5	25	-	1104
GN 335-36-300-B-ES	36	300	24	22	38	M 8	60.5	79.5	5	16.5	25	-	1101
GN 335-36-350-B-ES	36	350	24	22	38	M 8	60.5	79.5	5	16.5	25	-	1146
GN 335-36-400-B-ES	36	400	24	22	38	M 8	60.5	79.5	5	16.5	25	-	1232
GN 335-36-500-B-ES	36	500	24	22	38	M 8	60.5	79.5	5	16.5	25	-	1261
GN 335-36-600-B-ES	36	600	24	22	38	M 8	60.5	79.5	5	16.5	25	-	1399
GN 335-36-800-B-ES	36	800	24	22	38	M 8	60.5	79.5	5	16.5	25	-	1569

## GN 335-EL

Описание	b1	l1 ±0.5	a	b2	b3	d	h1	h2	h3	l2 макс.	l3	t мин.	
GN 335-36-200-A-EL	36	200	24	22	38	M 8	60.5	79.5	5	16.5	25	15	1061
GN 335-36-250-A-EL	36	250	24	22	38	M 8	60.5	79.5	5	16.5	25	15	1136
GN 335-36-300-A-EL	36	300	24	22	38	M 8	60.5	79.5	5	16.5	25	15	1133
GN 335-36-350-A-EL	36	350	24	22	38	M 8	60.5	79.5	5	16.5	25	15	1178
GN 335-36-400-A-EL	36	400	24	22	38	M 8	60.5	79.5	5	16.5	25	15	1264
GN 335-36-500-A-EL	36	500	24	22	38	M 8	60.5	79.5	5	16.5	25	15	1293
GN 335-36-600-A-EL	36	600	24	22	38	M 8	60.5	79.5	5	16.5	25	15	1431
GN 335-36-800-A-EL	36	800	24	22	38	M 8	60.5	79.5	5	16.5	25	15	1601
GN 335-36-200-B-EL	36	200	24	22	38	M 8	60.5	79.5	5	16.5	25	-	1061
GN 335-36-250-B-EL	36	250	24	22	38	M 8	60.5	79.5	5	16.5	25	-	1104
GN 335-36-300-B-EL	36	300	24	22	38	M 8	60.5	79.5	5	16.5	25	-	1101
GN 335-36-350-B-EL	36	350	24	22	38	M 8	60.5	79.5	5	16.5	25	-	1146
GN 335-36-400-B-EL	36	400	24	22	38	M 8	60.5	79.5	5	16.5	25	-	1232
GN 335-36-500-B-EL	36	500	24	22	38	M 8	60.5	79.5	5	16.5	25	-	1261
GN 335-36-600-B-EL	36	600	24	22	38	M 8	60.5	79.5	5	16.5	25	-	1399
GN 335-36-800-B-EL	36	800	24	22	38	M 8	60.5	79.5	5	16.5	25	-	1569