

Гайки для Т-образных пазов

Сталь / нержавеющая сталь, для алюминиевых профилей (b-модульная система)

ХАРАКТЕРИСТИКИ

Типы

- Тип **N**: без увеличенного крутящего момента
- Тип **B**: с увеличенным крутящим моментом

Оцинкованная сталь, с голубой пассивацией **SZ**

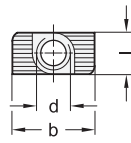
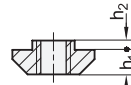
Нержавеющая сталь, гладкая поверхность **NB**

ИНФОРМАЦИЯ

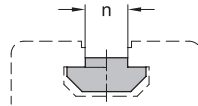
Гайки для Т-образных пазов GN 51b крепят вспомогательные принадлежности и элементы в пазу алюминиевых профилей. Они устанавливаются в паз алюминиевого профиля в любом положении и крепятся поворотом под углом 90°.

При типе В увеличенный крутящий момент в резьбе гайки гарантирует, что требуемый поворот под углом 90° в процессе установки или демонтажа болта всегда передаётся надёжно, и гайка для Т-образных пазов выровнена в поперечном или продольном направлении по отношению к пазу.

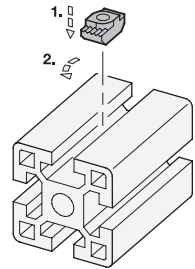
Соединение является проводящим.



Использование



Установка



GN 51b-N

Описание	n	d	b	h1	h2	Длина l	⚖️
GN 51b-6M4-N-SZ	6	M 4	11.5	3	1	5.9	1
GN 51b-6M4-N-NB	6	M 4	11.5	3	1	5.9	1
GN 51b-8M4-N-SZ	8	M 4	16.5	4.5	1.5	8	4
GN 51b-8M5-N-SZ	8	M 5	16.5	4.5	1.5	8	3
GN 51b-8M6-N-SZ	8	M 6	16.5	4.5	1.5	8	2
GN 51b-8M6-N-NB	8	M 6	16.5	4.5	1.5	8	2
GN 51b-10M4-N-SZ	10	M 4	19.4	5.7	3	9.8	8
GN 51b-10M5-N-SZ	10	M 5	19.4	5.7	3	9.8	7
GN 51b-10M6-N-SZ	10	M 6	19.4	5.7	3	9.8	6
GN 51b-10M6-N-NB	10	M 6	19.4	5.7	3	9.8	6
GN 51b-10M8-N-SZ	10	M 8	19.4	5.7	3	9.8	5
GN 51b-10M8-N-NB	10	M 8	19.4	5.7	3	9.8	5

GN 51b-B

Описание	n	d	b	h1	h2	Длина l	⚖️
GN 51b-6M4-B-SZ	6	M 4	11.5	3	1	5.9	1
GN 51b-6M4-B-NB	6	M 4	11.5	3	1	5.9	1
GN 51b-8M4-B-SZ	8	M 4	16.5	4.5	1.5	8	4
GN 51b-8M5-B-SZ	8	M 5	16.5	4.5	1.5	8	3
GN 51b-8M6-B-SZ	8	M 6	16.5	4.5	1.5	8	2
GN 51b-8M6-B-NB	8	M 6	16.5	4.5	1.5	8	2
GN 51b-10M4-B-SZ	10	M 4	19.4	5.7	3	9.8	8
GN 51b-10M5-B-SZ	10	M 5	19.4	5.7	3	9.8	7
GN 51b-10M6-B-SZ	10	M 6	19.4	5.7	3	9.8	6
GN 51b-10M6-B-NB	10	M 6	19.4	5.7	3	9.8	6
GN 51b-10M8-B-SZ	10	M 8	19.4	5.7	3	9.8	5
GN 51b-10M8-B-NB	10	M 8	19.4	5.7	3	9.8	5