

Барашковые поворотные ручки

Болт, нержавеющая сталь

ХАРАКТЕРИСТИКИ

Типы

- Тип **AM**: барашковая ручка DIN 6336, алюминий (AL), матовая поверхность
- Тип **AP**: барашковая ручка DIN 6336, алюминий (AL), полированная поверхность
- Тип **ES**: барашковые ручки DIN 6336, нержавеющая сталь (NI), прецизионное литье, матовая поверхность, дробеструйная обработка

См. подробное описание и размеры барашковых ручек:

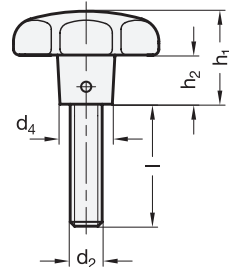
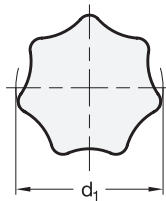

- DIN 6336-AL (см. стр. 235)
- DIN 6336-NI (см. стр. 235)

Винт
Нержавеющая сталь AISI 303

Во всех моделях шпилька ввинчена в полимерный корпус и зафиксирована штифтом.

ТЕХНИЧЕСКАЯ ИНФОРМАЦИЯ

- Характеристики нержавеющей стали (см. стр. A26)



GN 6336.5-AM

Описание	d1	d2	l ≈	d4	h1	h2	⚖
GN 6336.5-AM-40-M8-20	40	M 8	20	14	25	12	44
GN 6336.5-AM-40-M8-25	40	M 8	25	14	25	12	45
GN 6336.5-AM-40-M8-30	40	M 8	30	14	25	12	47
GN 6336.5-AM-40-M8-40	40	M 8	40	14	25	12	50
GN 6336.5-AM-50-M10-20	50	M 10	20	18	32	15	80
GN 6336.5-AM-50-M10-25	50	M 10	25	18	32	15	82
GN 6336.5-AM-50-M10-30	50	M 10	30	18	32	15	85
GN 6336.5-AM-50-M10-45	50	M 10	45	18	32	15	92
GN 6336.5-AM-50-M10-55	50	M 10	55	18	32	15	97
GN 6336.5-AM-63-M12-30	63	M 12	30	20	40	19	150
GN 6336.5-AM-63-M12-40	63	M 12	40	20	40	19	157
GN 6336.5-AM-63-M12-50	63	M 12	50	20	40	19	164

GN 6336.5-AP

Описание	d1	d2	l ≈	d4	h1	h2	⚖
GN 6336.5-AP-40-M8-20	40	M 8	20	14	25	12	43
GN 6336.5-AP-40-M8-25	40	M 8	25	14	25	12	45
GN 6336.5-AP-40-M8-30	40	M 8	30	14	25	12	46
GN 6336.5-AP-40-M8-40	40	M 8	40	14	25	12	50
GN 6336.5-AP-50-M10-20	50	M 10	20	18	32	15	79
GN 6336.5-AP-50-M10-25	50	M 10	25	18	32	15	81
GN 6336.5-AP-50-M10-30	50	M 10	30	18	32	15	84
GN 6336.5-AP-50-M10-45	50	M 10	45	18	32	15	91
GN 6336.5-AP-50-M10-55	50	M 10	55	18	32	15	96
GN 6336.5-AP-63-M12-30	63	M 12	30	20	40	19	150
GN 6336.5-AP-63-M12-40	63	M 12	40	20	40	19	155
GN 6336.5-AP-63-M12-50	63	M 12	50	20	40	19	164

GN 6336.5-ES

STAINLESS STEEL

Описание	d1	d2	l ≈	d4	h1	h2	⚖
GN 6336.5-ES-40-M8-20	40	M 8	20	14	25	12	88
GN 6336.5-ES-40-M8-25	40	M 8	25	14	25	12	90
GN 6336.5-ES-40-M8-30	40	M 8	30	14	25	12	91
GN 6336.5-ES-40-M8-40	40	M 8	40	14	25	12	94
GN 6336.5-ES-50-M10-20	50	M 10	20	18	32	15	180
GN 6336.5-ES-50-M10-25	50	M 10	25	18	32	15	184
GN 6336.5-ES-50-M10-30	50	M 10	30	18	32	15	186
GN 6336.5-ES-50-M10-45	50	M 10	45	18	32	15	193
GN 6336.5-ES-50-M10-55	50	M 10	55	18	32	15	197
GN 6336.5-ES-63-M12-30	63	M 12	30	20	40	19	321
GN 6336.5-ES-63-M12-40	63	M 12	40	20	40	19	334
GN 6336.5-ES-63-M12-50	63	M 12	50	20	40	19	340