

Крышки сапуна

с брызгоотражателем и плоским измерительным стержнем, технополимер

МАТЕРИАЛ

- Технополимер на основе полиамида (ПА).
- Покрытие: оранжевый цвет RAL 2004, полуматовая отделка, с надписью "OIL".
- Резьбовой соединитель: чёрный цвет, полуматовая отделка.

КОЛЬЦЕВОЕ УПЛОТНЕНИЕ

Синтетический каучук NBR.

ПЛОСКИЙ ИЗМЕРИТЕЛЬНЫЙ СТЕРЖЕНЬ

Плоская секция, фосфатированная сталь.
По запросу и при достаточном количестве измерительный стержень может поставляться в различных длинах и/или с метками уровня MAX-MIN.

БРЫЗГООТРАЖАТЕЛЬ

Технополимер.

СООТВЕТСТВИЕ ДИРЕКТИВЕ АТЕХ

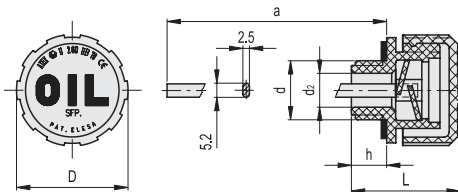
Крышки сапуна серии SFP+a-EX соответствуют требованиям по охране труда и технике безопасности, предусмотренным в директиве ЕС 94/9/ЕС АТЕХ (взрывоопасные среды) для оборудования, входящего в Группу II, категория 2GD. Обозначение II 2 G D IIB T6, нанесённое на крышки сапуна SFP-EX, представляет идентификацию согласно директиве АТЕХ.
II: группа веществ, для которых подходит продукт
2: идентификация категории
G: идентификация типа взрывоопасной среды (газы или пары)
D: идентификация типа взрывоопасной среды (пыль)
IIB: группа взрывоопасных газов
T6: температурный класс
Температура окружающей среды и/или температура жидкости: $-30 \div +80^{\circ}\text{C}$
Каждый код продукции будет поставляться с декларацией о соответствии директивам Европейского Сообщества.

ОСОБЕННОСТИ И СФЕРЫ ПРИМЕНЕНИЯ

Крышки сапуна SFP+a-EX поставляются в комплекте с брызгоотражателем (оригинальный дизайн ELESА), который предотвращает утечку масла, и особенно подходят для использования там, где масло резко перемешивается и может быть расплескано напротив крышки сапуна.

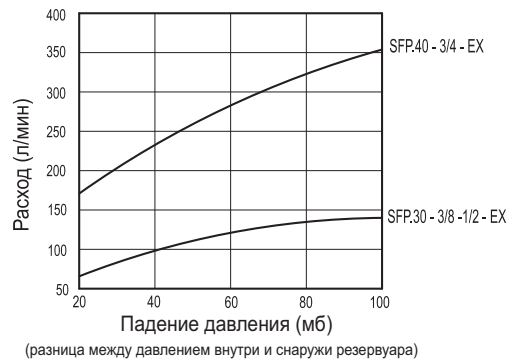
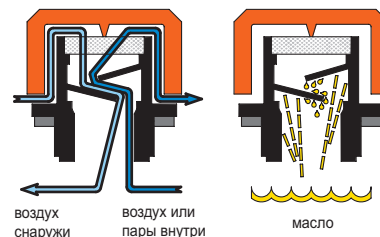
ТЕХНИЧЕСКИЕ ДАННЫЕ

Расход воздуха для каждого варианта исполнения может быть получен из схемы путём вычисления разности давления внутри и снаружи резервуара.



ELESА Original design

Рабочее расположение



Код	Описание	d	D	L	d2	h	a	⚖
54011-EX	SFP.30-3/8+a-EX	G 3/8	31	29.5	10	9.5	188	30
54111-EX	SFP.30-1/2+a-EX	G 1/2	31	29.5	12	9.5	188	30
54211-EX	SFP.40-3/4+a-EX	G 3/4	42	36.5	18	11.5	184	42

