

Неподвижные держатели

для зажимных болтов

ХАРАКТЕРИСТИКИ

Типы

- Тип **E**: для одного зажимного болта
- Тип **Z**: для двух зажимных болтов

Сталь С45
Чернение

ИНФОРМАЦИЯ

Принадлежности одностоечного кронштейна/кронштейна GN 867.1 были сконструированы для использования с пневматическими крепежными зажимами GN 864 (см. стр. 1634).

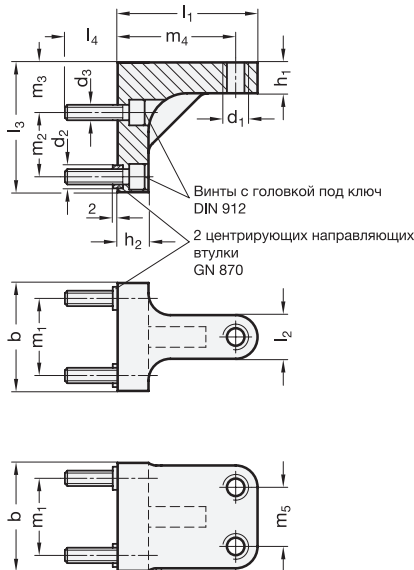
Принадлежности кронштейна с двумя зажимными болтами (тип Z) предпочтительно используются для жёсткого прижима компонентов из листового металла. Для такой же цели идеально подходят шариковые винты с зубчатой шаровой накладкой GN 605 (см. стр. 928)..

Винты с головкой и направляющие втулки входят в комплект поставки.

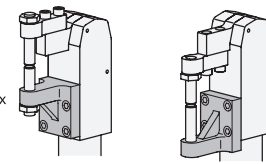


ТЕХНИЧЕСКАЯ ИНФОРМАЦИЯ

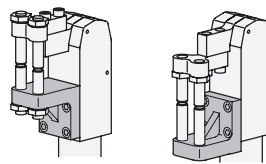
- Основные допуски по стандартам ISO (см. стр. A21)



Примеры установки



Тип E



Тип Z

GN 867.1

Описание	b -0.2	d1	d2 H8/h6	d3	h1	h2	l1	l2	l3	l4	m1	m2	m3	m4	m5	△
GN 867.1-32-M8-E	32	M 8	7	M 5	10	10	38	17	37	7.5	22	17	15	31.5	-	120
GN 867.1-42-M10-E	42	M 10	9	M 6	12	12	54.5	17	50.5	10	30	25	19.5	45.9	-	295
GN 867.1-52-M12-E	52	M 12	11	M 8	14	14	63	17	61	13.5	37	30	23.5	53	-	500
GN 867.1-62-M12-E	62	M 12	13	M 10	16	16	73.5	20	83	13.5	44	47	27	63.5	-	670
GN 867.1-32-M8-Z	32	M 8	7	M 5	10	10	38	-	37	7.5	22	17	15	31.5	17	152
GN 867.1-42-M10-Z	42	M 10	9	M 6	12	12	54.5	-	50.5	10	30	25	19.5	45.9	23	380
GN 867.1-52-M12-Z	52	M 12	11	M 8	14	14	63	-	61	13.5	37	30	23.5	53	30	655
GN 867.1-62-M12-Z	62	M 12	13	M 10	16	16	73.5	-	83	13.5	44	47	27	63.5	40	864