

## Бесконтактный выключатель

Индуктивный датчик для пневматических крепёжных зажимов

### ХАРАКТЕРИСТИКИ

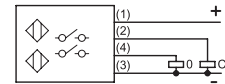
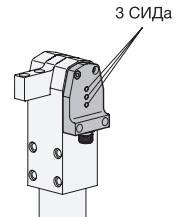
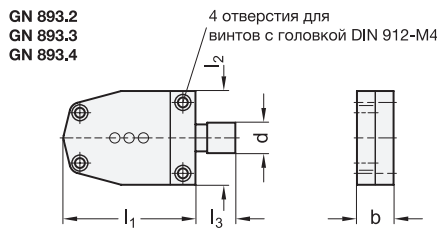
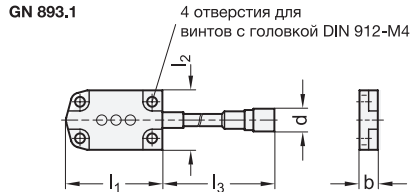
- Диапазон напряжений: от 10 до 30 В пост. тока
- Коммутируемая нагрузка: от 0 до 100 мА
- Перепад напряжения:  $\leq 2$  В
- Диапазон температур: от 0 до 50 °С
- Класс защиты: IP65
- Светодиодная индикация
- зелёный: рабочее напряжение
- красный: положение выключателя замкнутое
- жёлтый: положение выключателя разомкнутое

### ИНФОРМАЦИЯ

С данными бесконтактными выключателями (GN 893.1, GN 893.2, GN 893.3 и GN 893.4) пневматические крепёжные зажимы могут создавать управляемые сигналы, с помощью которых светодиоды отображают рабочие положения и положения выключателя. Бесконтактные выключатели могут быть ввинчены непосредственно в механические зажимы. Выключатели могут быть расположены на любой стороне. Пластиковая промежуточная пластина и два винта с головкой М4 входят в комплект поставки.

### АКСЕССУАРЫ

- Кабель с разъёмом
- 4-полюсный, длиной 5 или 10 метров:
- GN 330-M12x1-4-G-5 (см. стр. 1448)
- GN 330-M12x1-4-G-10 (см. стр. 1448)



### GN 893.1 / GN 893.2 / GN 893.3 / GN 893.4

| Зажимы пневматические | Бесконтактный выключатель | b  | d Разъём 4-полюсный | l1 -0.2 | l2 | l3              | ⚡  |
|-----------------------|---------------------------|----|---------------------|---------|----|-----------------|----|
| GN 864-20-BL          | GN 893.1                  | 8  | M 12 x 1            | 42      | 26 | 110 (PVC cable) | 20 |
| GN 864-32-BL          | GN 893.2                  | 16 | M 12 x 1            | 57,5    | 41 | 10              | 26 |
| GN 864-40-BL          | GN 893.3                  | 16 | M 12 x 1            | 73      | 48 | 10              | 31 |
| GN 864-50-BL          | GN 893.4                  | 16 | M 12 x 1            | 73      | 48 | 10              | 31 |
| GN 865-20-BI          | GN 893.1                  | 8  | M 12 x 1            | 42      | 26 | 110 (PVC cable) | 20 |
| GN 865-32-BI          | GN 893.2                  | 16 | M 12 x 1            | 57,5    | 41 | 10              | 26 |
| GN 865-40-BI          | GN 893.3                  | 16 | M 12 x 1            | 73      | 48 | 10              | 31 |
| GN 865-50-BI          | GN 893.4                  | 16 | M 12 x 1            | 73      | 48 | 10              | 31 |
| GN 866-20-BC          | GN 893.1                  | 8  | M 12 x 1            | 42      | 26 | 110 (PVC cable) | 20 |
| GN 866-32-BC          | GN 893.2                  | 16 | M 12 x 1            | 57,5    | 41 | 10              | 26 |
| GN 866-40-BC          | GN 893.3                  | 16 | M 12 x 1            | 73      | 48 | 10              | 31 |