

## Эксцентрикковые замки с ручкой

Эксцентрик: сталь, нержавеющая сталь

### РУЧКА

Дюрропласт на основе фенольной смолы (PF), чёрный цвет, глянцевая отделка.

### СТАНДАРТНЫЕ ИСПОЛНЕНИЯ

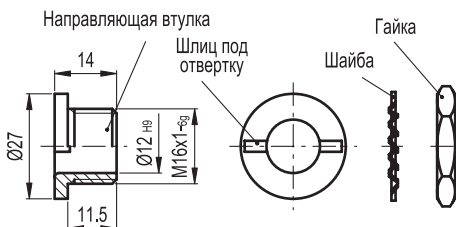
- **VCK** (для дверей толщиной  $S > 5$  мм):
  - гладкий шток из оцинкованной стали;
  - спиральный кулачок задвижки из спечённой и выпаренной стали с отверстием для штифтового соединения;
  - пружинный установочный штифт  $\varnothing 3 \times 20$  мм из стали с чёрной оксидной плёнкой AISI 303;
  - замковая пружина для компенсации толщины двери из оцинкованной стали;
  - открывание в правую (D) или левую сторону (S).
- **VCK+G** (для дверей толщиной  $S > 5$  мм): сообразно VCK, но с промежуточным положением направляющей втулки и гайки (за исключением типа с  $L = 24$  мм) из никелированной латуни и плоской пружинной шайбой из оцинкованной стали.
  - открывание в правую (D) или левую сторону (S).
- **VCK-SST** (для дверей толщиной  $S > 5$  мм):
  - гладкий шток из нержавеющей стали AISI 303;
  - спиральный кулачок задвижки из спечённой нержавеющей стали AISI 316 L с отверстием для штифтового соединения;
  - пружинный установочный штифт  $\varnothing 3 \times 20$  мм из нержавеющей стали AISI 303;
  - замковая пружина для компенсации толщины двери из нержавеющей стали AISI 302;
  - открывание в правую (D) или левую сторону (S).
- **VCK+G-SST** (для дверей толщиной  $S \leq 5$  мм): подобно VCK-SST, но с промежуточным положением направляющей втулки, гайки и плоской пружинной шайбы DIN 6798 из нержавеющей стали AISI 303.

Комплект направляющей втулки и гайки доступен в качестве аксессуара, продающегося отдельно (см. таблицу с кодами и описаниями).

### ИНСТРУКЦИИ ПО МОНТАЖУ

1. Выберите ручку с длиной штока (l) в соответствии с условиями, приведёнными в таблице ниже.
2. Просверлите цилиндрическое монтажное отверстие в двери в соответствии с условиями, приведёнными в таблице.
3. Просверлите отверстие в штоке для штифта на расстоянии "f" от ручки в соответствии с условиями, представленными в таблице.
4. Установите шток в отверстие двери и соберите другие компоненты.

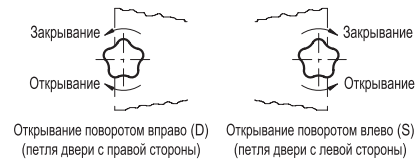
Ручки-задвижки VCK. поставляются в разобранном виде.



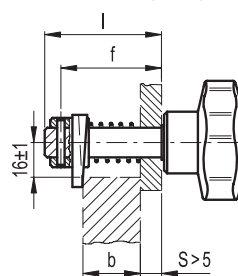
Код	Описание	Направляющая гайка
15201	GG-VCK	VCK.
15211	GG-VCK-SST	VCK-SST



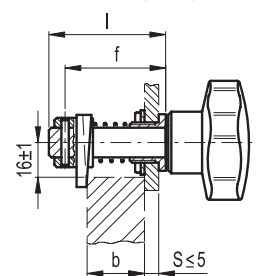
ELESA Original design



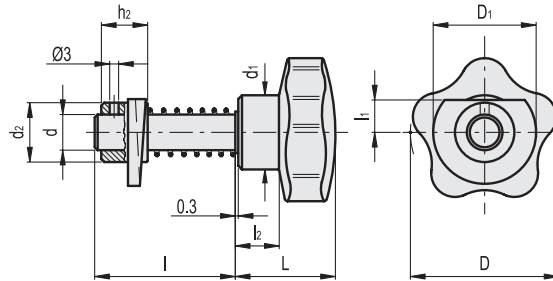
VCK.(S > 5)



VCK+G(S ≤ 5)



Толщина двери	Тип	l = длина штока	Крепёжное отверстие	f = расстояние между отверстиями для штифтов
$S > 5$	VCK.	$l \geq S + b + 15$	$\varnothing 12 H9$	$f = S + b + 8.5$
$S \leq 5$	VCK+G	$l \geq S + b + 15$	$\varnothing 16 H9$	$f = S + b + 11$



VCK. VCK+G

Код	Описание	D	D1	L	l	l1	l2	d	d1	d2	h2	△
68301	VCK.50-24-D	50	45	33	24	12	14	12	25	20	15	140
68302	VCK.50-24-S	50	45	33	24	12	14	12	25	20	15	140
68321	VCK.50-46-D	50	45	33	46	12	14	12	25	20	15	165
68322	VCK.50-46-S	50	45	33	46	12	14	12	25	20	15	165
68331	VCK.50-46+G-D	50	45	33	46	12	14	12	25	20	15	190
68332	VCK.50-46+G-S	50	45	33	46	12	14	12	25	20	15	190
68421	VCK.60-46-D	60	45	37	46	12	17	12	27	20	15	185
68422	VCK.60-46-S	60	45	37	46	12	17	12	27	20	15	185
68431	VCK.60-46+G-D	60	45	37	46	12	17	12	27	20	15	210
68432	VCK.60-46+G-S	60	45	37	46	12	17	12	27	20	15	210
68441	VCK.60-54-D	60	45	37	54	12	17	12	27	20	15	200
68442	VCK.60-54-S	60	45	37	54	12	17	12	27	20	15	200
68451	VCK.60-54+G-D	60	45	37	54	12	17	12	27	20	15	225
68452	VCK.60-54+G-S	60	45	37	54	12	17	12	27	20	15	225
68461	VCK.60-64-D	60	45	37	64	12	17	12	27	20	15	210
68462	VCK.60-64-S	60	45	37	64	12	17	12	27	20	15	210
68471	VCK.60-64+G-D	60	45	37	64	12	17	12	27	20	15	235
68472	VCK.60-64+G-S	60	45	37	64	12	17	12	27	20	15	235
68521	VCK.70-54-D	70	45	44	54	12	20	12	30	20	15	235
68522	VCK.70-54-S	70	45	44	54	12	20	12	30	20	15	235
68531	VCK.70-54+G-D	70	45	44	54	12	20	12	30	20	15	260
68532	VCK.70-54+G-S	70	45	44	54	12	20	12	30	20	15	260
68541	VCK.70-64-D	70	45	44	64	12	20	12	30	20	15	245
68542	VCK.70-64-S	70	45	44	64	12	20	12	30	20	15	245
68551	VCK.70-64+G-D	70	45	44	64	12	20	12	30	20	15	270
68552	VCK.70-64+G-S	70	45	44	64	12	20	12	30	20	15	270

VCK-SST VCK+G-SST

STAINLESS STEEL

Код	Описание	D	D1	L	l	l1	l2	d	d1	d2	h2	△
68325	VCK.50-46-D-SST	50	45	33	46	12	14	12	25	20	15	165
68326	VCK.50-46-S-SST	50	45	33	46	12	14	12	25	20	15	165
68335	VCK.50-46+G-D-SST	50	45	33	46	12	14	12	25	20	15	190
68336	VCK.50-46+G-S-SST	50	45	33	46	12	14	12	25	20	15	190
68425	VCK.60-46-D-SST	60	45	37	46	12	17	12	27	20	15	185
68426	VCK.60-46-S-SST	60	45	37	46	12	17	12	27	20	15	185
68435	VCK.60-46+G-D-SST	60	45	37	46	12	17	12	27	20	15	210
68436	VCK.60-46+G-S-SST	60	45	37	46	12	17	12	27	20	15	210
68465	VCK.60-64-D-SST	60	45	37	64	12	17	12	27	20	15	210
68466	VCK.60-64-S-SST	60	45	37	64	12	17	12	27	20	15	210
68475	VCK.60-64+G-D-SST	60	45	37	64	12	17	12	27	20	15	235
68476	VCK.60-64+G-S-SST	60	45	37	64	12	17	12	27	20	15	235

