

П-образные ручки для ящиков и шкафов

Сталь/алюминий/нержавеющая сталь

ХАРАКТЕРИСТИКИ

Вариант исполнения из стали

Сталь

с пластиковым покрытием
чёрный цвет RAL 9005, текстурированная отделка **SW**

хромирование **CR**

чёрнение **BT**

Упорные шайбы

цинковое литье под давлением, никелирование

Вариант исполнения из алюминия

Алюминий **AL**

с пластиковым покрытием
чёрный цвет RAL 9005, текстурированная отделка **SW**
серебряный цвет RAL 9006, текстурированная отделка **SR**
красный цвет RAL 3000, текстурированная отделка **RS**

анодированное покрытие, естественный цвет **EL**

Вариант исполнения из нержавеющей стали

- AISI 303/AISI 304 (A2) **NI**

- матовая отделка, дробеструйная обработка **GS**

- электрополирование **EP**

Нержавеющая сталь AISI 316L **A4**

матовая отделка, дробеструйная обработка **GS**

Упорные шайбы

Нержавеющая сталь AISI 303/AISI 316L



ИНФОРМАЦИЯ

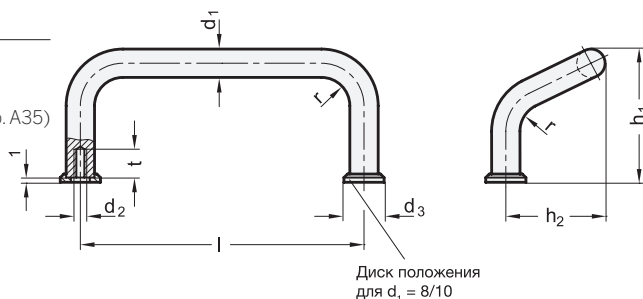
П-образные ручки для ящиков и шкафов GN 425.1 Ø 8 мм и Ø 10 мм снабжены двумя упорными шайбами, которые гарантируют прочное крепление даже при больших отверстиях в шкафу или ящике. Шайбы поставляются незакрепленными на ручке.

Хромированная конструкция пригодна для наружного использования только при определённых условиях. Следует отдавать предпочтение варианту конструкции из нержавеющей стали.

Производственный процесс (гибка) позволяет производить ручки **нестандартной длины** в относительно небольших количествах..

ТЕХНИЧЕСКАЯ ИНФОРМАЦИЯ

- Характеристики нержавеющей стали (см. стр. A26)
- Информация по максимально допустимой нагрузке (см. стр. A35)



GN 425.1-A4

STAINLESS STEEL

Описание	d1	l ±0.25	d2	d3	h1	h2	r	t мин.	ΔΔ
GN 425.1-A4-10-88-GS	10	88	M 5	15	47	35	11	12	92
GN 425.1-A4-10-100-GS	10	100	M 5	15	47	35	11	12	99
GN 425.1-A4-10-120-GS	10	120	M 5	15	47	35	11	12	111
GN 425.1-A4-10-180-GS	10	180**	M 5	15	47	35	11	12	159
GN 425.1-A4-10-200-GS	10	200	M 5	15	47	35	11	12	163

* Добавьте индекс цвета "П"-образных ручек для ящиков и шкафов (SW, CR или BT)

 SW	 CR	 BT
RAL9005	хромированный	черный

GN 425.1

Описание	d1	l ±0.25	d2	d3	h1	h2	r	t min.	△
GN 425.1-8-55-*	8	55**	M 4	12	40	30	9	8	40
GN 425.1-8-64-*	8	64	M 4	12	40	30	9	8	43
GN 425.1-8-96-*	8	96	M 4	12	40	30	9	8	56
GN 425.1-8-100-*	8	100	M 4	12	40	30	9	8	58
GN 425.1-10-88-*	10	88**	M 5	15	47	35	11	12	88
GN 425.1-10-100-*	10	100	M 5	15	47	35	11	12	98
GN 425.1-10-120-*	10	120**	M 5	15	47	35	11	12	108
GN 425.1-10-180-*	10	180**	M 5	15	47	35	11	12	147
GN 425.1-10-200-*	10	200	M 5	15	47	35	11	12	160
GN 425.1-12-125-*	12	125	M 6	-	60	44	12	12	165
GN 425.1-12-160-*	12	160	M 6	-	60	44	12	12	196
GN 425.1-12-200-*	12	200	M 6	-	60	44	12	12	230
GN 425.1-12-250-*	12	250	M 6	-	60	44	12	12	274



* Добавьте индекс цвета "П"-образных ручек для ящиков и шкафов (SW, SR, RS или EL)

 SW	 SR	 RS	 EL
RAL 9005	RAL 9006	RAL 3000	анодированный

GN 425.1-AL

Описание	d1	l ±0.25	d2	d3	h1	h2	r	t min.	△
GN 425.1-AL-8-55-*	8	55**	M 4	12	40	30	9	8	15
GN 425.1-AL-8-64-*	8	64	M 4	12	40	30	9	8	18
GN 425.1-AL-8-88-*	8	88**	M 4	12	40	30	9	8	20
GN 425.1-AL-8-96-*	8	96	M 4	12	40	30	9	8	22
GN 425.1-AL-8-100-*	8	100	M 4	12	40	30	9	8	23
GN 425.1-AL-10-88-*	10	88**	M 5	15	47	35	11	12	34
GN 425.1-AL-10-100-*	10	100	M 5	15	47	35	11	12	40
GN 425.1-AL-10-120-*	10	120**	M 5	15	47	35	11	12	50
GN 425.1-AL-10-180-*	10	180**	M 5	15	47	35	11	12	60
GN 425.1-AL-10-200-*	10	200	M 5	15	47	35	11	12	68
GN 425.1-AL-12-125-*	12	125	M 6	-	60	44	12	12	59
GN 425.1-AL-12-160-*	12	160	M 6	-	60	44	12	12	71
GN 425.1-AL-12-200-*	12	200	M 6	-	60	44	12	12	83
GN 425.1-AL-12-250-*	12	250	M 6	-	60	44	12	12	114

* Добавьте индекс цвета "П"-образных ручек для ящиков и шкафов (GS или EP)

 GS	 EP
матовый дробеструйной обработки	электрополированный

GN 425.1-NI

STAINLESS STEEL

Описание	d1	l ±0.25	d2	d3	h1	h2	r	t min.	△
GN 425.1-NI-8-55-*	8	55**	M 4	12	40	30	9	8	37
GN 425.1-NI-8-64-*	8	64	M 4	12	40	30	9	8	40
GN 425.1-NI-8-88-*	8	88	M 4	12	40	30	9	8	53
GN 425.1-NI-8-96-*	8	96	M 4	12	40	30	9	8	57
GN 425.1-NI-8-100-*	8	100	M 4	12	40	30	9	8	58
GN 425.1-NI-10-88-*	10	88	M 5	15	47	35	11	12	91
GN 425.1-NI-10-100-*	10	100	M 5	15	47	35	11	12	95
GN 425.1-NI-10-120-*	10	120	M 5	15	47	35	11	12	105
GN 425.1-NI-10-180-*	10	180**	M 5	15	47	35	11	12	146
GN 425.1-NI-10-200-*	10	200	M 5	15	47	35	11	12	161
GN 425.1-NI-12-125-*	12	125	M 6	-	60	44	12	12	169
GN 425.1-NI-12-160-*	12	160	M 6	-	60	44	12	12	200
GN 425.1-NI-12-200-*	12	200	M 6	-	60	44	12	12	236
GN 425.1-NI-12-250-*	12	250	M 6	-	60	44	12	12	283

** suitable for 19" rack and enclosure layout

