

Петли для тонких дверей

Алюминий

МАТЕРИАЛ

Анодированный алюминий, чёрный или естественный цвет, матовая поверхность.

ВРАЩАЮЩИЙСЯ ШТИФТ

Нержавеющая сталь AISI 304.

НАПРАВЛЯЮЩИЕ ВТУЛКИ ДЛЯ ШТИФТА

Технополимер на основе полиамида (ПА).

СБОРОЧНЫЕ ВИНТЫ

Саморезы из нержавеющей стали 4,8 x 15,9 DIN 7982 (со стороны коробки) и винты с полукруглой головкой M5 x 10 из нержавеющей стали (со стороны двери). Входят в комплект поставки.

СТАНДАРТНЫЕ ИСПОЛНЕНИЯ

- **CMDX-AL-P**: с корпусами на одной и той же плоскости.
- **CMDX-AL-R**: с поднятым корпусом.
- **CMDX-AL-PS**: с корпусами на одной и той же плоскости, открытие в левую сторону.
- **CMDX-AL-RS**: с поднятым корпусом, открытие в левую сторону.
- **CMDX-AL-PD**: с корпусами на одной и той же плоскости, открытие в правую сторону.
- **CMDX-AL-RD**: с поднятым корпусом, открытие в правую сторону.

Указатель для отделки поверхности:

- **AN**: анодированная, в естественном цвете.
- **AB**: анодированная, в чёрном цвете.

ОСОБЕННОСТИ И СФЕРЫ ПРИМЕНЕНИЯ

Петля составлена из двух корпусов различных размеров (узкий и более широкий) и может быть собрана, например, на конструкциях с тонкой коробкой или дверью. Для простоты крепления поставляется в разобранном виде.

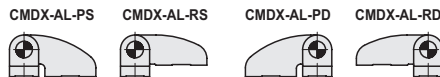
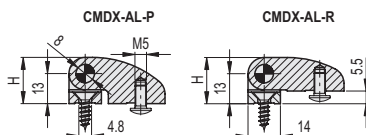
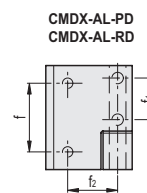
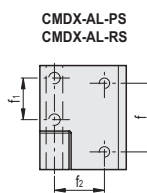
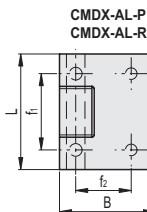
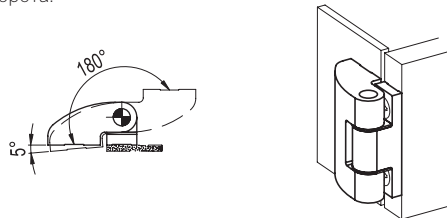


ELESA Original design

УГОЛ ПОВОРОТА (ПРИБЛИЗИТЕЛЬНОЕ ЗНАЧЕНИЕ)

Макс. 185° (от -5° до +180° за 0° принимается положение, в котором две шарнирно соединенные поверхности находятся в одной плоскости).

Чтобы не повредить петлю, не превышайте максимальный угол поворота.



Код	Описание	Код	Описание	L	B	f	f1	f2	H	⚖
428321	CMDX-AL-P-50-AN	428322	CMDX-AL-P-50-AB	50	41.5	33	33	24	20	94
428325	CMDX-AL-P-70-AN	428326	CMDX-AL-P-70-AB	70	41.5	50	50	24	20	132
428329	CMDX-AL-P-90-AN	428330	CMDX-AL-P-90-AB	90	41.5	70	70	24	20	170
428341	CMDX-AL-R-50-AN	428342	CMDX-AL-R-50-AB	50	41.5	33	33	24	20	85
428345	CMDX-AL-R-70-AN	428346	CMDX-AL-R-70-AB	70	41.5	50	50	24	20	120
428349	CMDX-AL-R-90-AN	428350	CMDX-AL-R-90-AB	90	41.5	70	70	24	20	154
428366	CMDX-AL-PS-50-AN	428367	CMDX-AL-PS-50-AB	50	41.5	33	20	24	20	92
428376	CMDX-AL-RS-50-AN	428377	CMDX-AL-RS-50-AB	50	41.5	33	20	24	20	83
428361	CMDX-AL-PD-50-AN	428362	CMDX-AL-PD-50-AB	50	41.5	33	20	24	20	92
428371	CMDX-AL-RD-50-AN	428372	CMDX-AL-RD-50-AB	50	41.5	33	20	24	20	83